



Пятое октября
Классная работа





Если мы на уроке

не будем сидеть, сложа руки,

то не успеем оглянуться,

как закончится урок

«Найди слово»

ФРА	НП	ЛО
НП	ЗЕО	НП
МЫ	НП	ГИЗ

Фразеологизмы

(устойчивые выражения)



«ФРАЗЕОЛОГИЗМЫ»

ЦЕЛЬ:

узнать, что такое фразеологизмы

ПЛАН:

1. Узнаем значение слова «фразеологизм».
2. Будем учиться расшифровывать фразеологизмы.
3. Будем учиться работать с фразеологизмами.

Сидеть сложа руки




#34302133





**ПРАВИЛА
РАБОТЫ В ПАРЕ**



Работать должны **оба**

Один говорит, другой **слушает**

Своё несогласие высказывай **вежливо**


Работать **тихо**, не мешать другим

Итог:

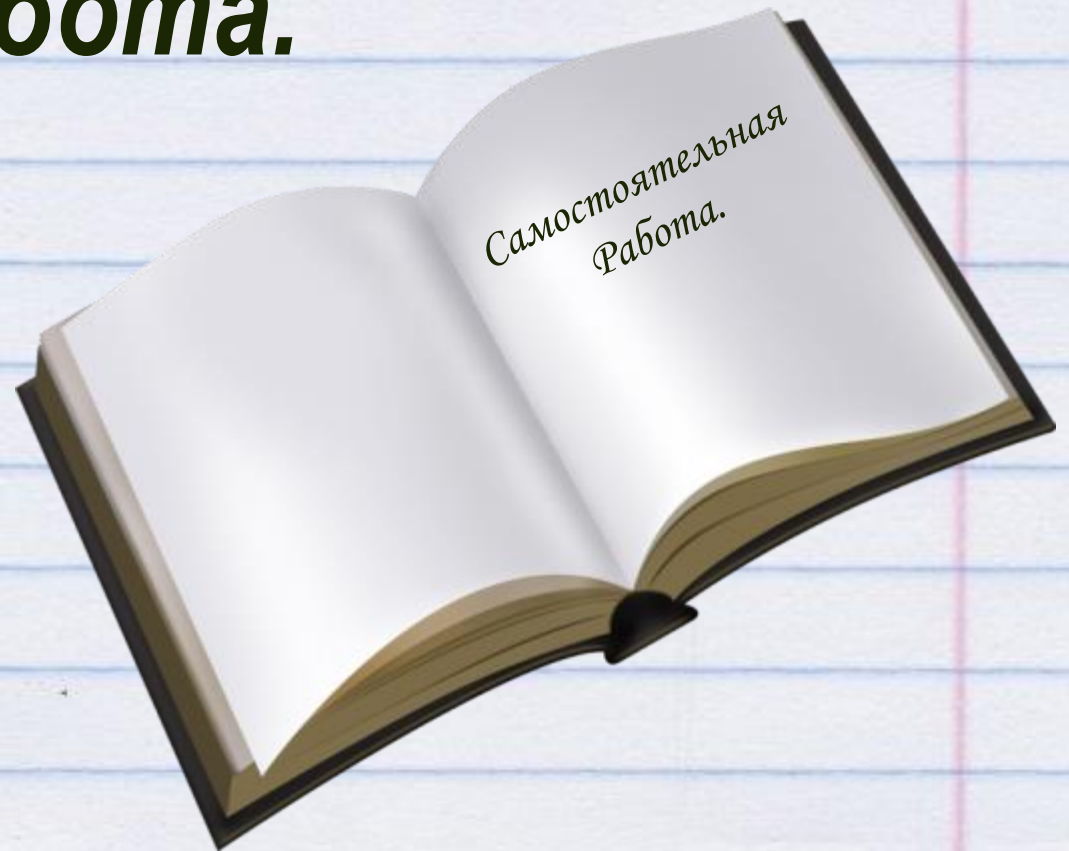
Когда мы объясняем значение устойчивых сочетаний мы имеем в виду смысл всего выражения в целом, а не отдельных слов



Tanup



Самостоятельная работа.



Итог:

Когда мы объясняем значение устойчивых сочетаний мы имеем в виду смысл всего выражения в целом, а не отдельных слов.




1 вариант

- ✘ Падать духом.
- ✘ Капля в море.
- ✘ Ломать голову.
- ✘ Душа в пятки.

2 вариант

Надуть губы
Брать на буксир
Идти на поводу
Семь пятниц на
неделе



1. б

2. а

3. б

4. а

5. б

6. б

7. б



КРИТЕРИИ ОЦЕНИВАНИЯ:

0 ОШИБОК- «5»

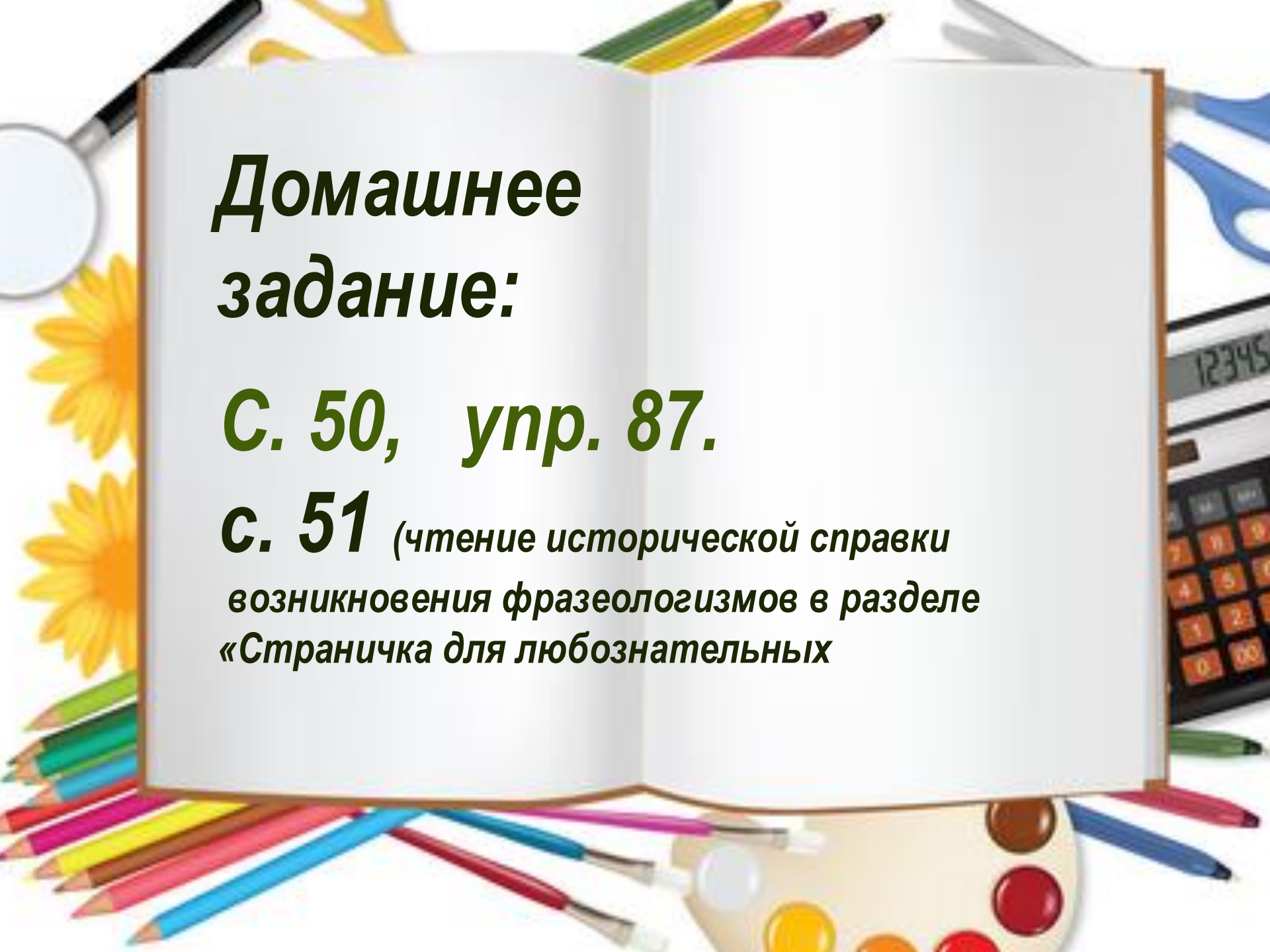
1-2 ОШИБКИ- «4»

2-3 ОШИБКИ- «3»



- *Трудился не покладая рук;*
- *Считал ворон;*
- *Били баклуши.*





**Домашнее
задание:**

С. 50, упр. 87.

С. 51 (чтение исторической справки
возникновения фразеологизмов в разделе
«Страничка для любознательных»)